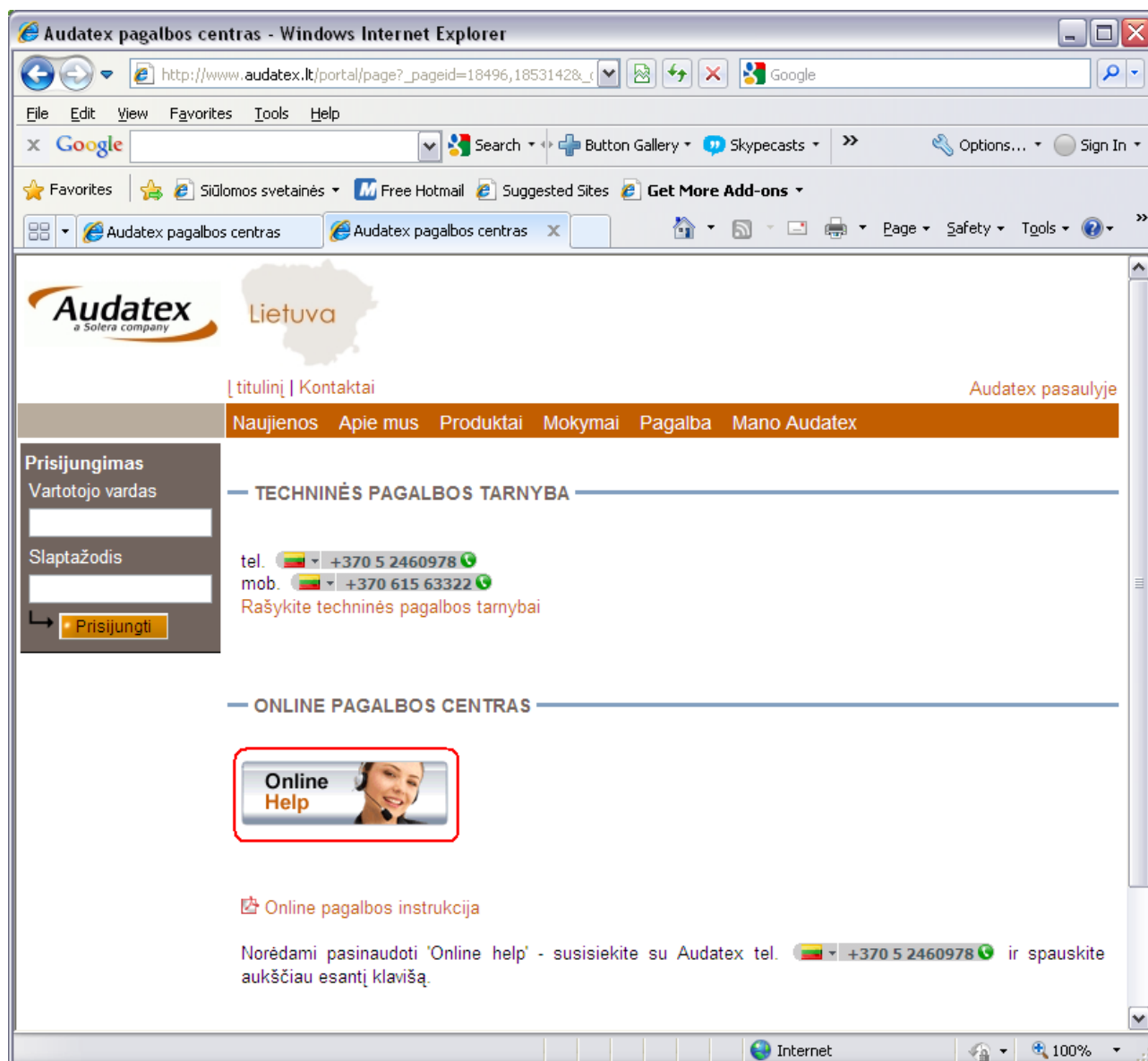


Gerb. vartotojau,

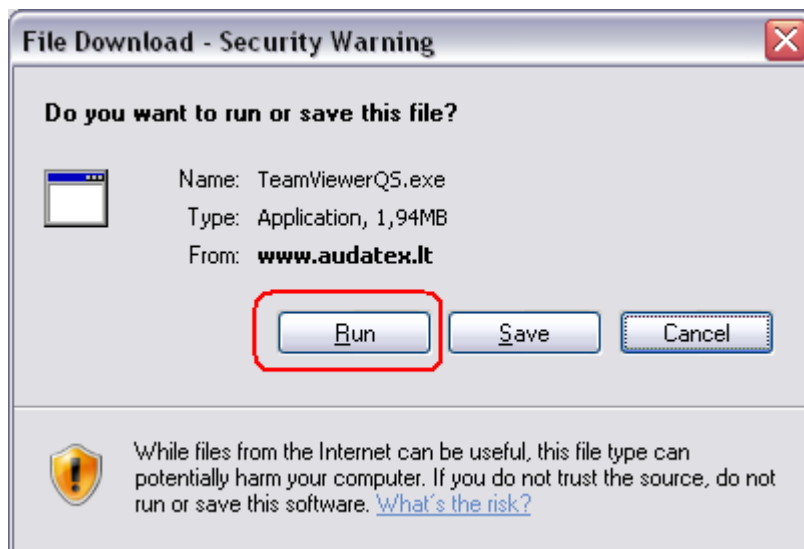
Ši instrukcija padės Jums susisiekti su mumis ir gauti efektyvesnę pagalbą programos naudojimo ir nesklaidumo šalinimų klausimais. Norėdami kuo efektyviau ir operatyviau tenkinti Jūsų poreikius, įsteigėme Online pagalbos centrą, kurio pagalba mes galėsime matyti Jūsų PC ekraną arba suteikti galimybę Jums stebėti mūsų darbuotojų PC ekraną tam, kad geriau suprastumėte paaiškinimus arba už Jus atliktume kai kurias komandas. Norint naudotis šia paslauga, aplankykite mūsų tinklalapį spragtelėdami žemiau pateiktą nuorodą.

[Audatex online pagalba](#)

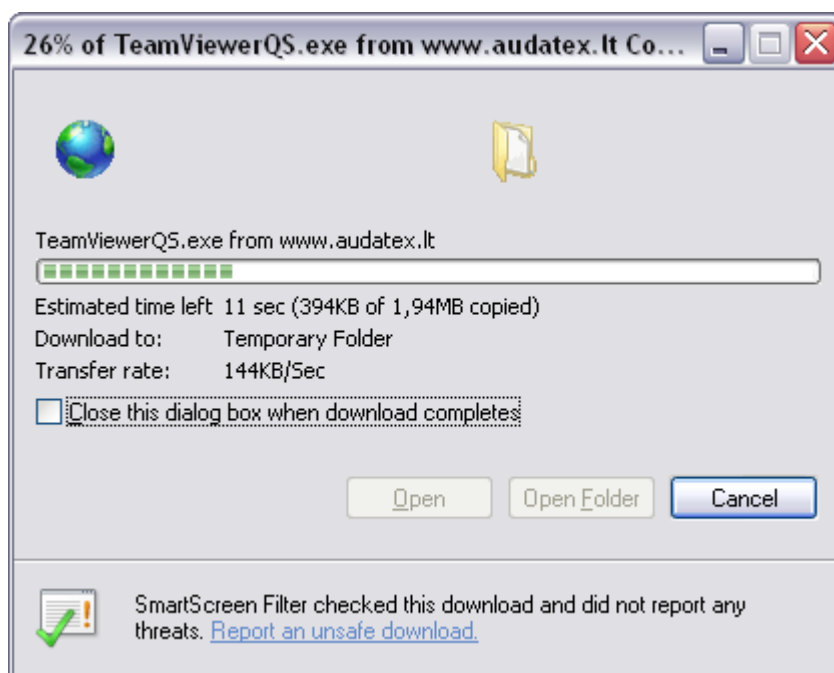
Atsidariusiame tinklalapio puslapyje Jūs rasite aprašymą kokius veiksmus vykdyti toliau.



Paspaudus apibruktą lentelę su užrašu Online Help Jums atsivers papildomas langas, kuriame reikia pasirinkti funkciją Run.



Paspaudus Run vyks parsisiuntimo procesas.



Pasibaigus siuntimo procesui būsite paprašyti dar kartą patvirtinti programos aktyvimą ir paspausti klavišą Run



Atlikus šiuos veiksmus naujame lange matysite pagalbos sesijos ID. Paskambinus pagalbos tarnybai +370 5 2460978 padiktuokite sesijos ID ir mūsų tarnyba galės su jumis susijungti.

